



## Ручной ввод объектов

Основная часть дизайнов вышивки выполняется инструментами ручного ввода. Только ручной ввод позволяет выполнить дизайн точно таким, как нужно дизайнеру. Основы построений с примерами показаны роликами. Ролики зашифрованные, можно скачать по [ссылке](#)

### Строчка-Основа создания объектов



### Строчки традиционными инструментами оцифровки



Колонка А



**<http://embsp.ru>**  
**ОБУЧЕНИЕ**  
**КОМПЬЮТЕРНОЙ ВЫШИВКЕ**  
Отвечу на вопросы: Почта **sp@embsp.com**, Скайп **embsp.ru**

**embsp.ru** Wilcom EmbroideryStudio e4  
Колонка А

▶

Колонка В




**<http://embsp.ru>**  
**ОБУЧЕНИЕ**  
**КОМПЬЮТЕРНОЙ ВЫШИВКЕ**  
Отвечу на вопросы: Почта **sp@embsp.com**, Скайп **embsp.ru**


**embsp.ru** Wilcom EmbroideryStudio e4  
Колонка В

▶


Колонка С




**<http://embssp.ru>**  
**ОБУЧЕНИЕ**  
**КОМПЬЮТЕРНОЙ ВЫШИВКЕ**  
Отвечу на вопросы: Почта [sp@embssp.com](mailto:sp@embssp.com), Скайп [embsspru](https://www.skype.com/ru/contacts/embsspru)

 **embssp.ru** Wilcom EmbroideryStudio e4  
Колонки С

Комплексные заполнения



**<http://embssp.ru>**  
**ОБУЧЕНИЕ**  
**КОМПЬЮТЕРНОЙ ВЫШИВКЕ**  
Отвечу на вопросы: Почта [sp@embssp.com](mailto:sp@embssp.com), Скайп [embsspru](https://www.skype.com/ru/contacts/embsspru)

 **embssp.ru** Wilcom EmbroideryStudio e4  
Комплексные заполнения

Типы контурных стежков

**<http://embasp.ru>**  
**ОБУЧЕНИЕ**  
**КОМПЬЮТЕРНОЙ ВЫШИВКЕ**  
Отвечу на вопросы: Почта [sp@embasp.com](mailto:sp@embasp.com), Скайп [embasp.ru](https://www.skype.com/ru/contacts/embasp.ru)


**Wilcom EmbroideryStudio e4**  
Типы контурных стежков и  
дополнительные инструменты.



Звезда, кольцо, мануальные строчки, выбор мотивов.

**<http://embasp.ru>**  
**ОБУЧЕНИЕ**  
**КОМПЬЮТЕРНОЙ ВЫШИВКЕ**  
Отвечу на вопросы: Почта [sp@embasp.com](mailto:sp@embasp.com), Скайп [embasp.ru](https://www.skype.com/ru/contacts/embasp.ru)

**Wilcom EmbroideryStudio e4**  
Звезда, Кольцо, Мануальная  
строчка, Использовать мотив



Примерный дизайн инструментами ручного ввода.

**http://embsp.ru**  
ОБУЧЕНИЕ  
КОМПЬЮТЕРНОЙ ВЫШИВКЕ  
Отвечу на вопросы: Почта [sp@embsp.com](mailto:sp@embsp.com), Скайп [embsp.ru](https://www.skype.com/name/embsp.ru)

**Wilcom EmbroideryStudio e4**  
Примерный дизайн инструментами  
ручного ввода.

С уважением Ваш Сергей Дёмин